

Polskie
Forum HR
20 lat

RYNEK USŁUG HR

2Q2022

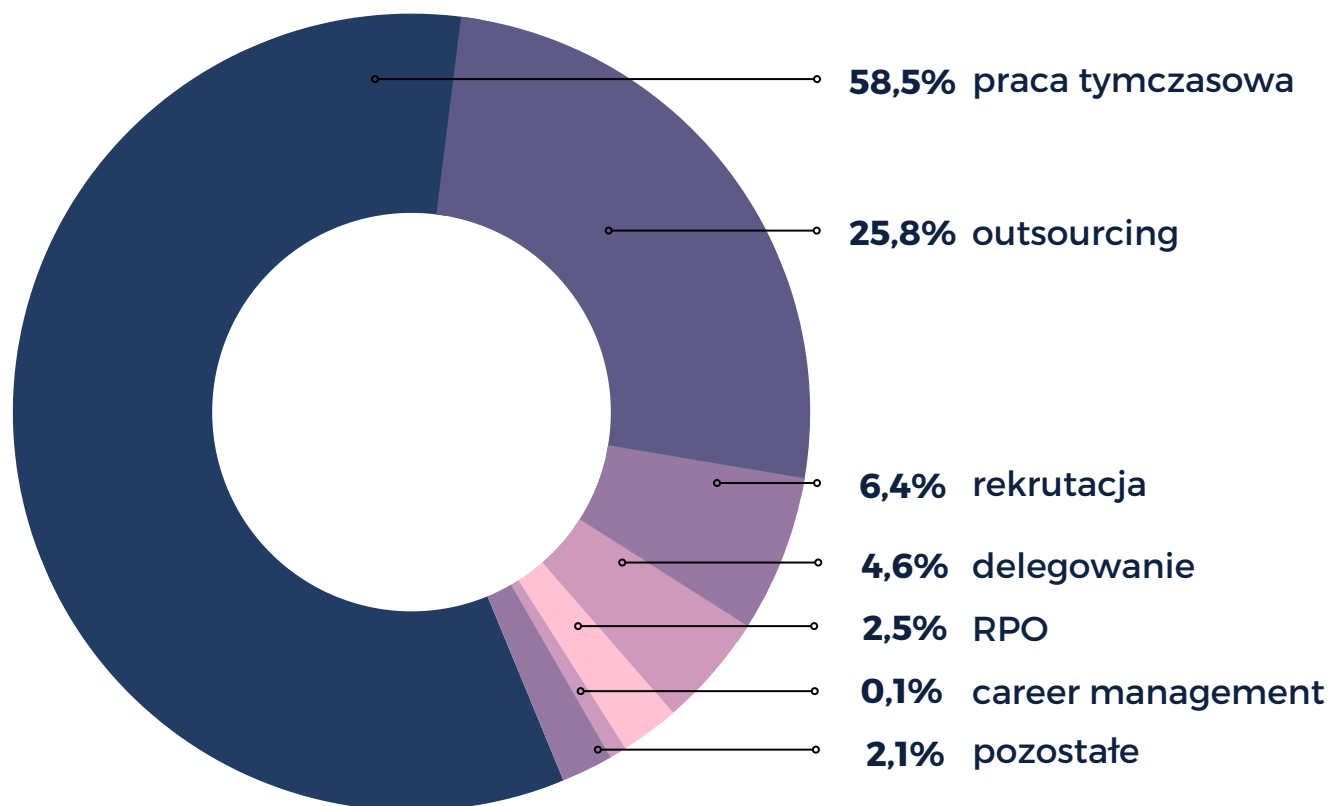




Prezentowane w zestawieniu dane dotyczą wyników 31 podmiotów zrzeszonych w Polskim Forum HR (PFHR) osiągniętych w drugim kwartale 2022 roku (2Q2022). Jako, że podmiotem zrzeszonym może być grupa kapitałowa, dane dotyczą łącznie 67 spółek.

Wartość usług HR 2Q2022

Obroty całkowite firm członkowskich w podziale na usługi



1 382 mln PLN

wartość usług HR
świadczonych przez
firmy członkowskie
Polskiego Forum HR
w 2Q2022

 **4%**

wzrost rok do roku

Ranking największych firm PFHR 2Q2022

Obroty całkowite

1.	Randstad
2.	ManpowerGroup
3.	Grupa Adecco
4.	Hays
5.	Contrain
6.	Trenkwalder
7.	Exact Systems
8.	OTTO Work Force
9.	Job Impulse
10.	Devire

Praca tymczasowa

1.	Randstad
2.	ManpowerGroup
3.	Grupa Adecco
4.	Trenkwalder
5.	OTTO Work Force
6.	Job Impulse
7.	Gi Group
8.	Hays
9.	Contrain
10.	CXC Global

Rekrutacja

1.	Michael Page
2.	Hays
3.	Randstad
4.	Devire
5.	Grafton
6.	Antal
7.	ManpowerGroup
8.	Grupa Adecco
9.	Gi Group
10.	Kelly Services

Outsourcing

1.	Grupa Adecco
2.	Exact Systems
3.	Randstad
4.	Hays
5.	ManpowerGroup
6.	Antal
7.	Devire
8.	Grafton
9.	People
10.	OTTO Work Force

Ranking największych firm PFHR 2Q2022

Delegowanie

1. ★ Contrain
2. IPF Group
3. Job Impulse
4. Randstad
5. Abalone

RPO

1. ★ ManpowerGroup
2. Randstad
3. Hays
4. Antal
5. Kelly Services
6. Devire
7. Talent Place
8. People
9. Grupa Adecco
10. Charlie Works

Rekrutacje międzynarodowe

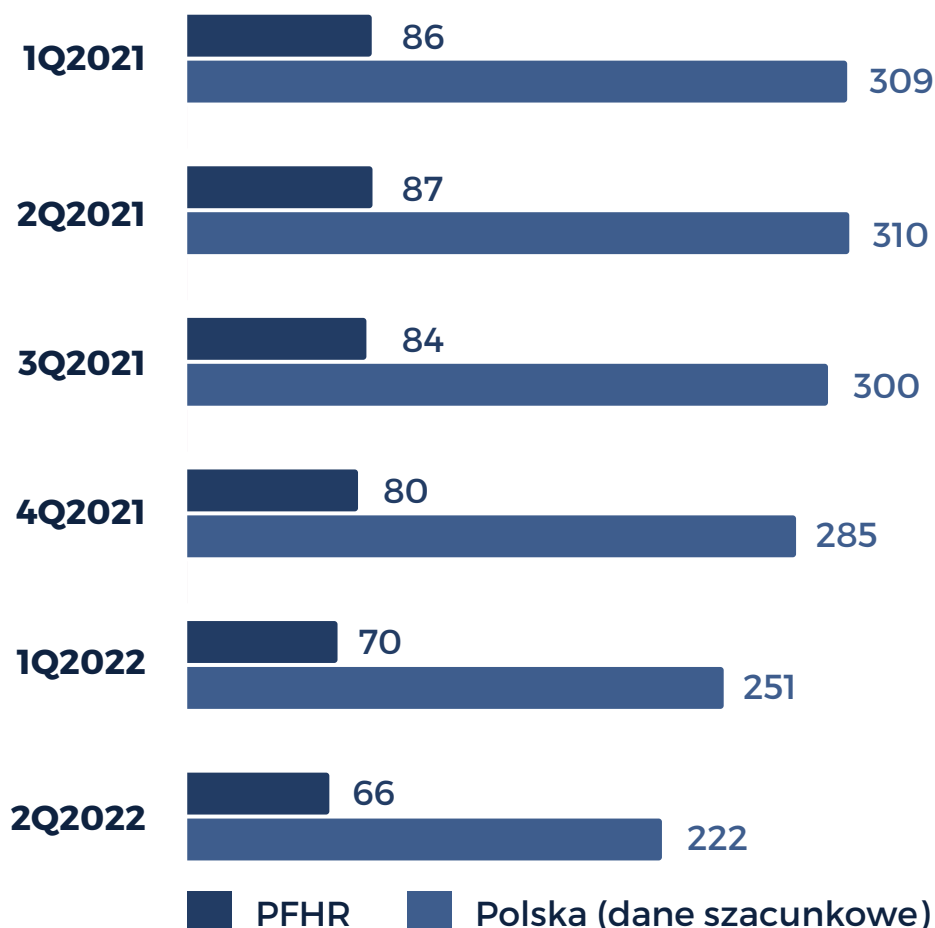
1. ★ OTTO Work Force
2. Work Force
3. Michael Page
4. Hays
5. Antal
6. Grupa Adecco
7. Charlie Works
8. Talent Place
9. 1 TO DRIVE
10. IPF Group

Career management

1. ★ Randstad
2. Hays
3. ManpowerGroup
4. Trenkwalder

Liczba pracowników tymczasowych

Liczba pracowników tymczasowych (w tys.)



↘ **23%**

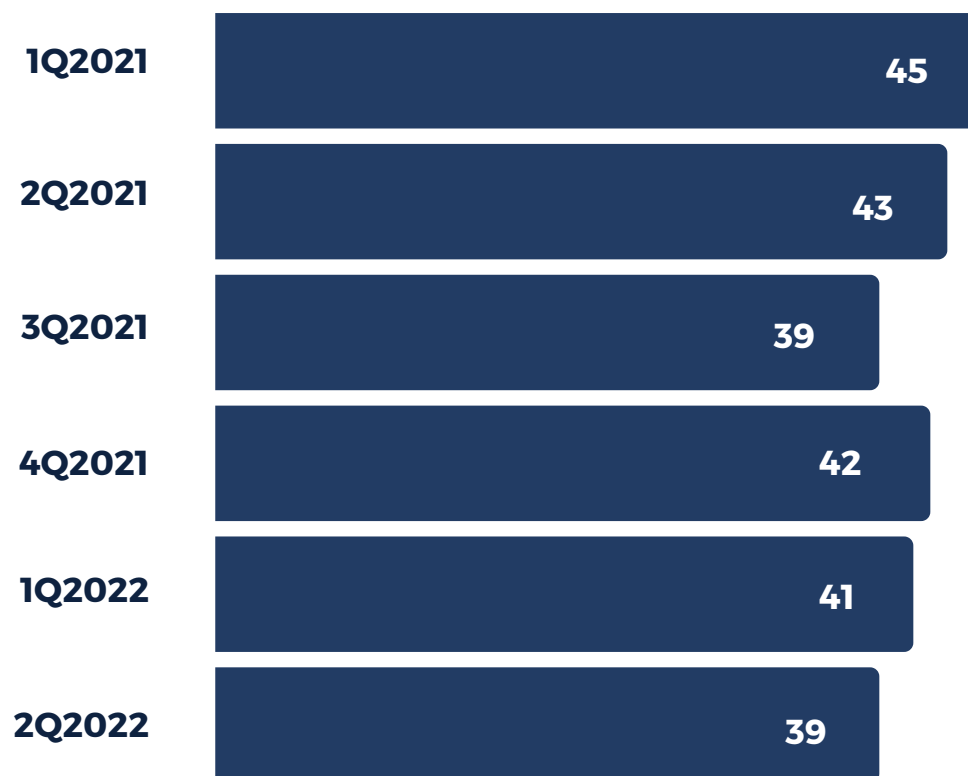
spadek rok do roku

📄 **84%**

odsetek umów o pracę
zawieranych przez
firmy członkowskie
PFHR z pracownikami
tymczasowymi

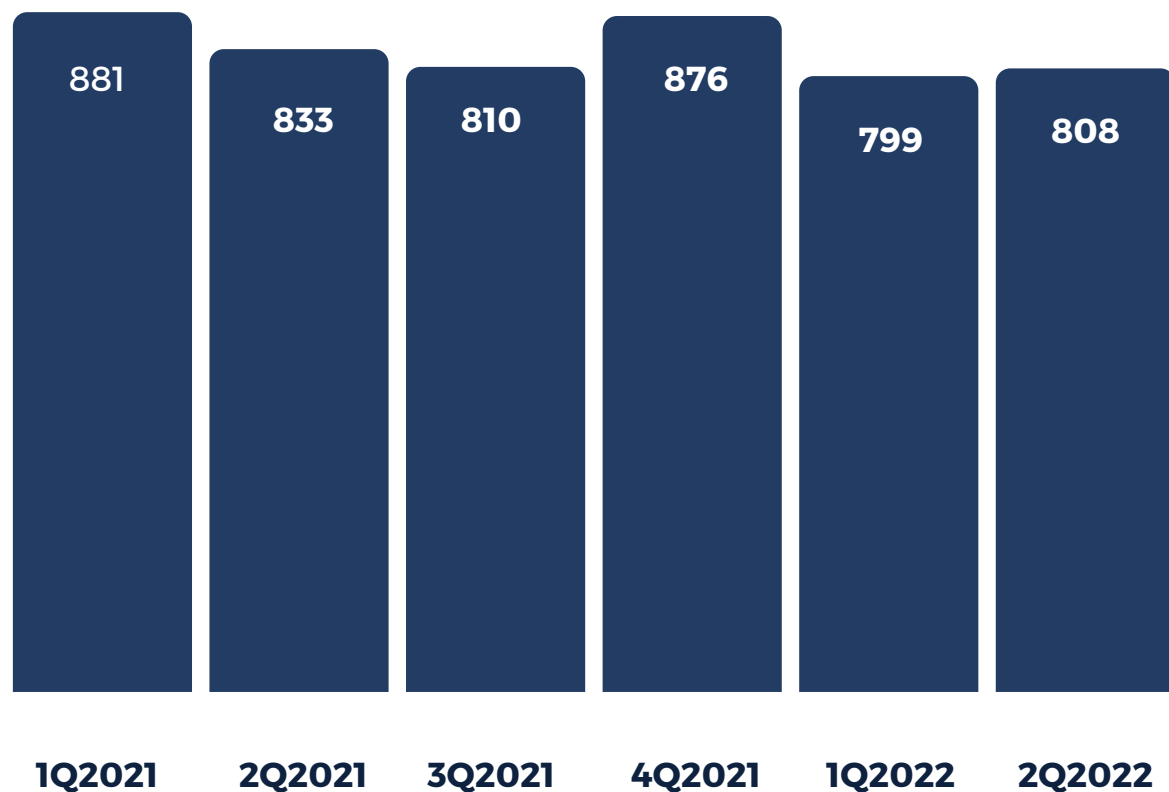
Praca tymczasowa - FTE

FTE w PFHR - liczba godzin przepracowana przez pracowników tymczasowych w przeliczeniu na pełne etaty (w tys.)



Praca tymczasowa - wartość rynku

Obroty firm członkowskich PFHR w zakresie pracy tymczasowej (w mln)



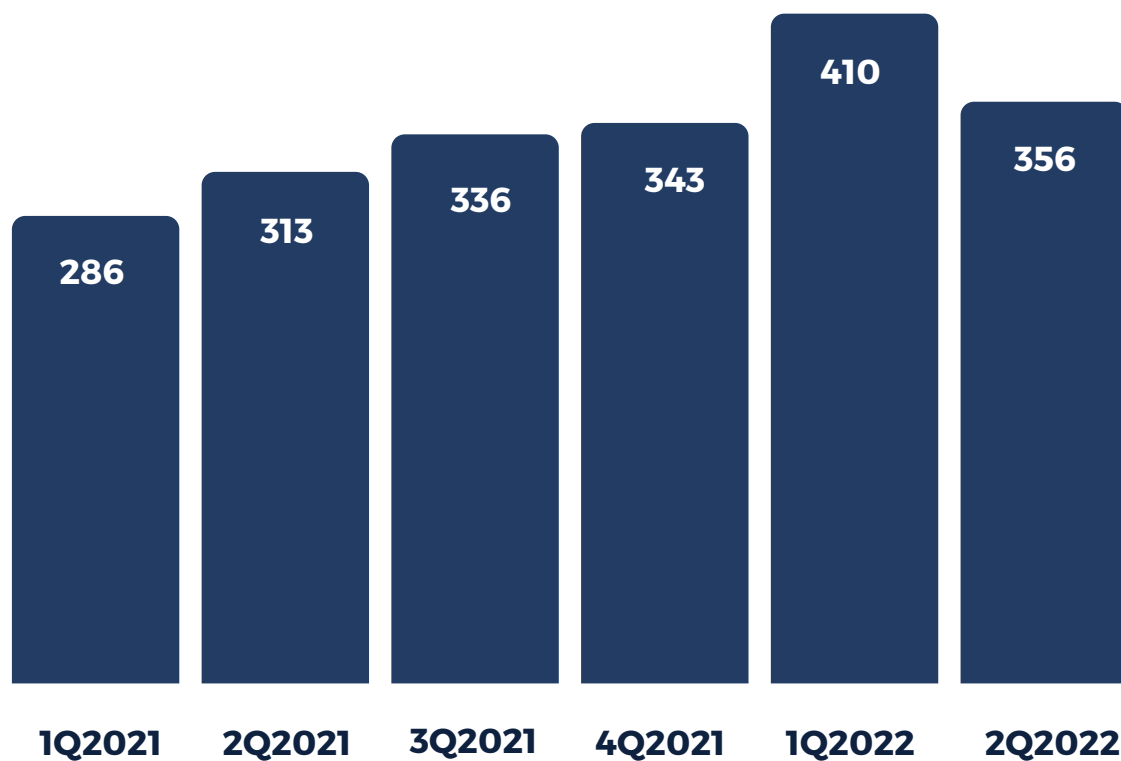
↓ 4%

spadek rok do roku

1,46 mld PLN

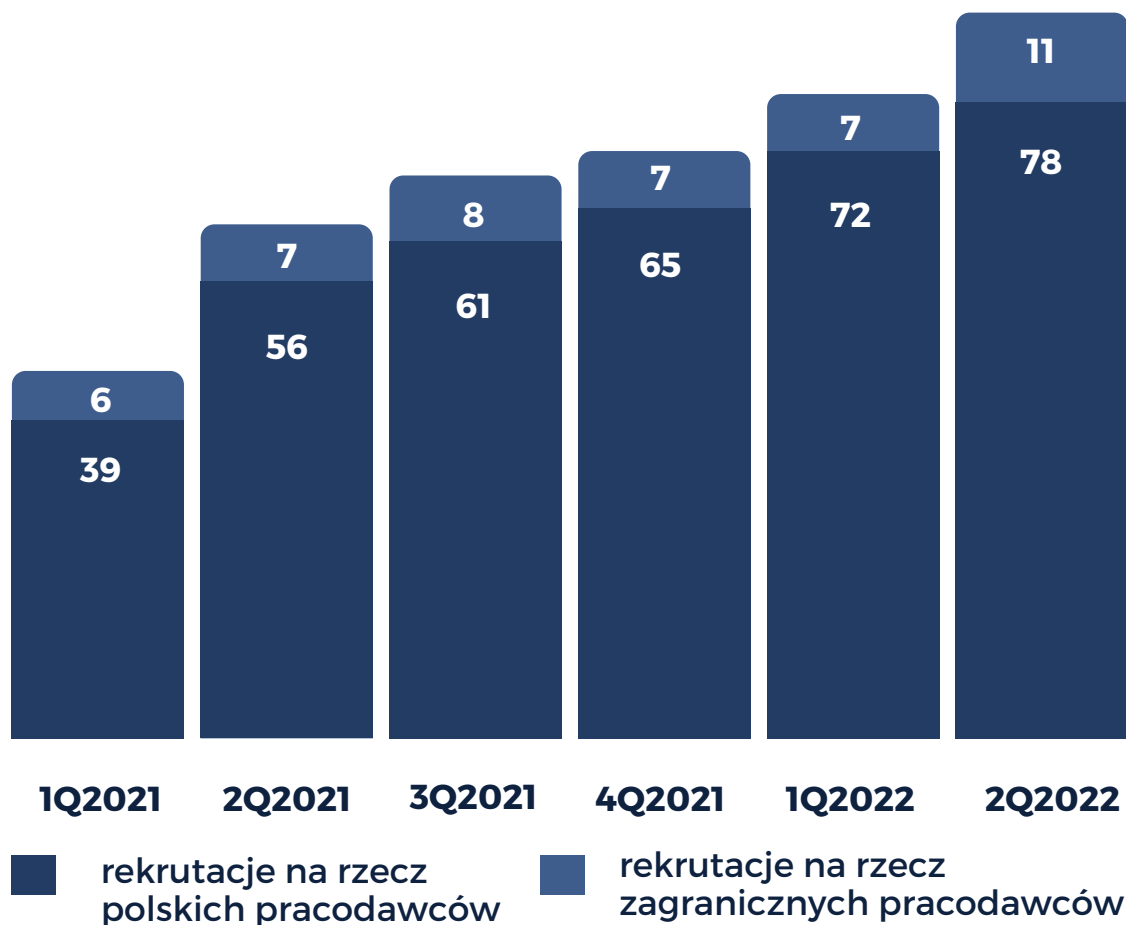
szacowana wartość
rynku pracy
tymczasowej w Polsce
w 2Q2022


Obroty firm członkowskich PFHR w zakresie outsourcingu (w mln)




Usługi rekrutacyjne

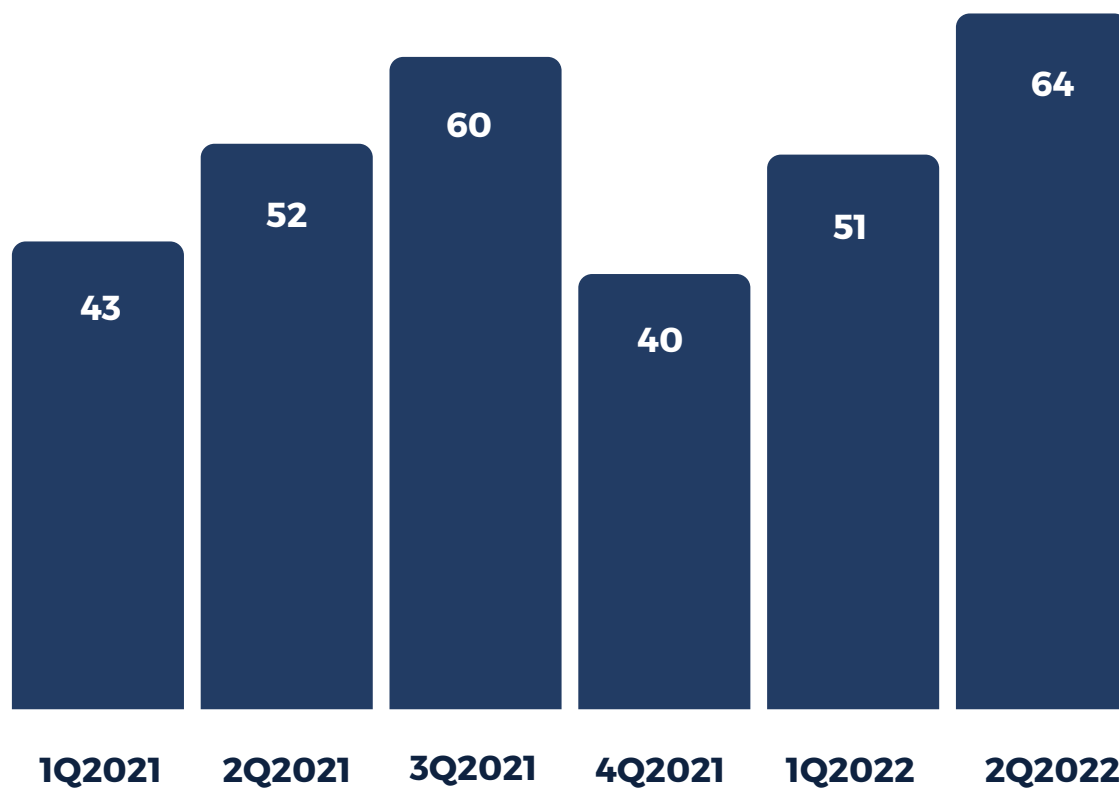
Obroty firm członkowskich PFHR w zakresie usług rekrutacyjnych (w mln)



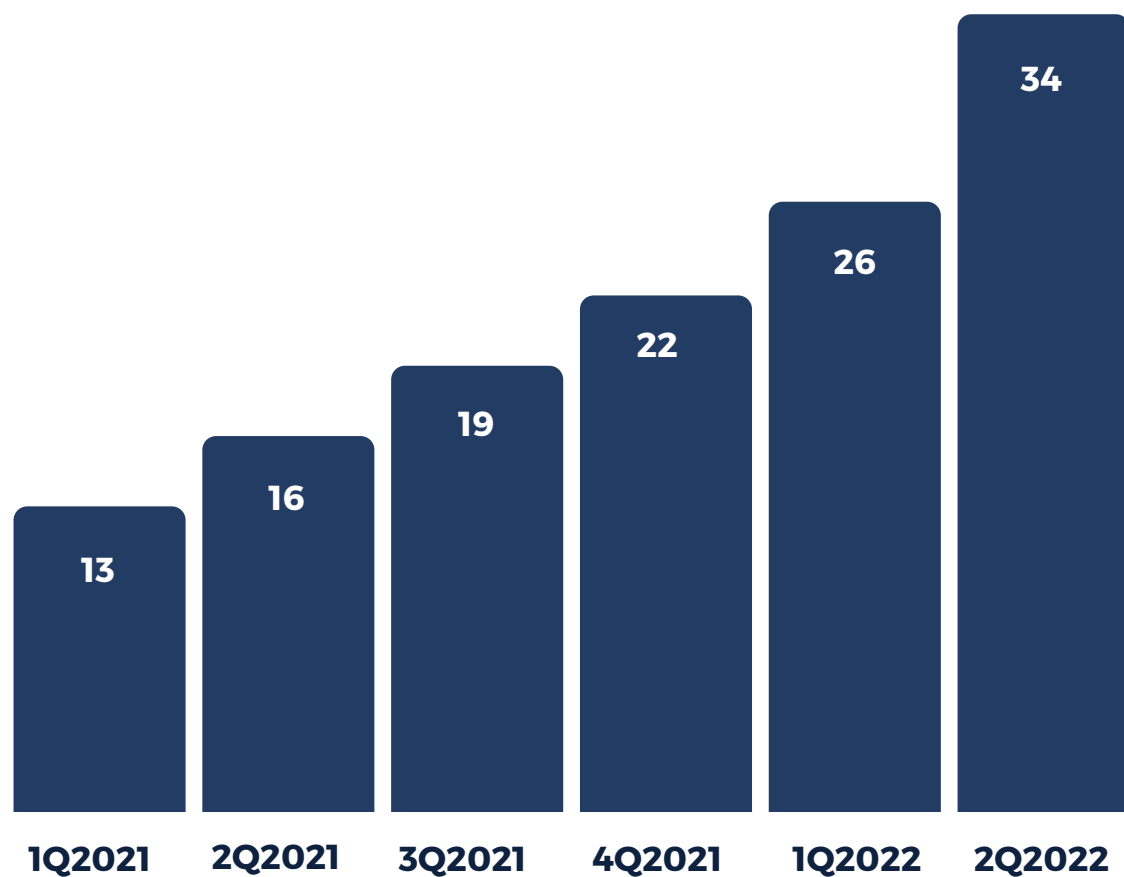
 **40%**
wzrost wartości rynku rekrutacyjnego na rzecz polskich pracodawców rok do roku

 **57%**
wzrost wartości rynku rekrutacyjnego na rzecz zagranicznych pracodawców rok do roku

Obroty firm członkowskich PFHR w zakresie delegowania pracowników (w mln)



Obroty firm członkowskich PFHR w zakresie RPO (w mln)



**Polskie
Forum HR**
20 lat

Najsilniejsza, najbardziej
reprezentatywna i
wpływowa organizacja firm
HR w Polsce

