

Polskie
Forum HR
20 lat

RYNEK USŁUG HR

3Q2022

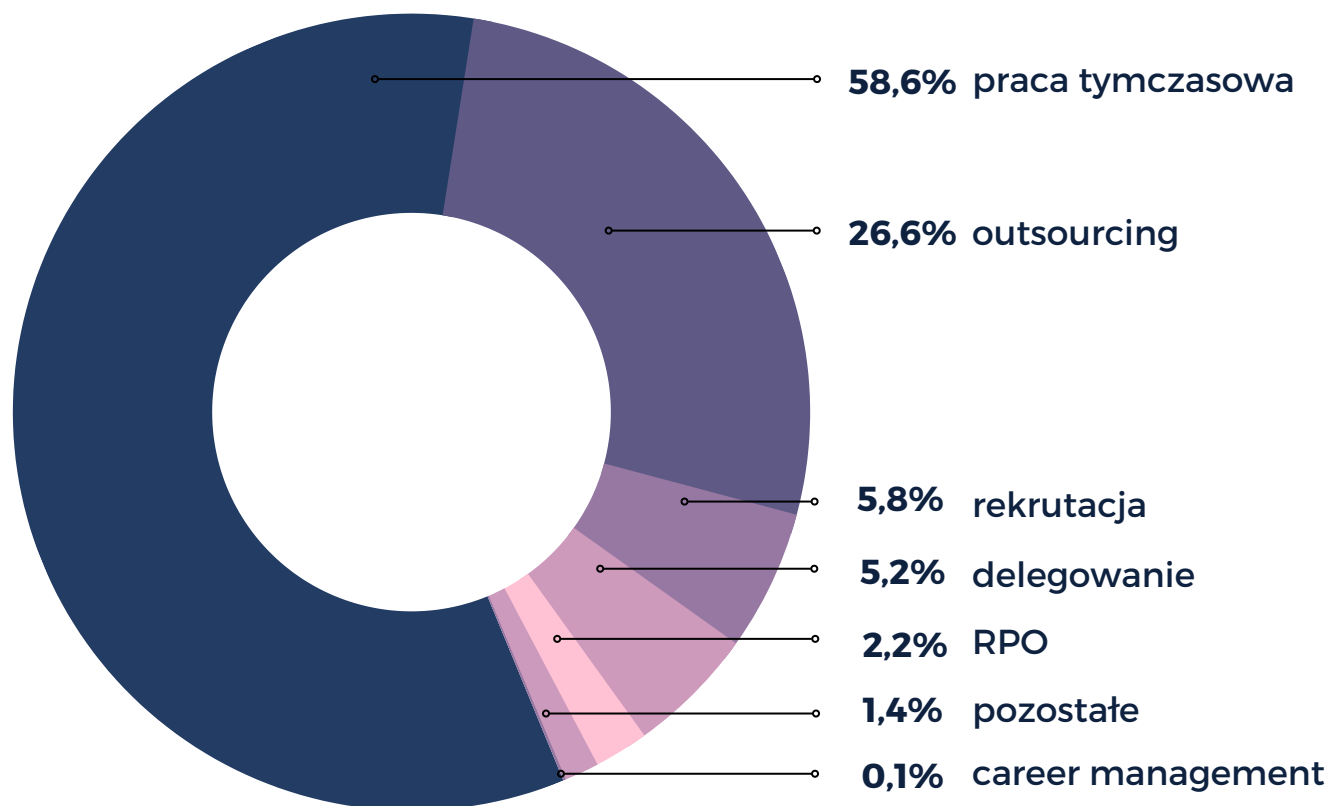




Prezentowane w zestawieniu dane dotyczą wyników 29 podmiotów zrzeszonych w Polskim Forum HR (PFHR) osiągniętych w trzecim kwartale 2022 roku (3Q2022). Jako, że podmiotem zrzeszonym może być grupa kapitałowa, dane dotyczą łącznie 65 spółek.

Wartość usług HR 3Q2022

Obroty całkowite firm członkowskich w podziale na usługi



1 476 mln PLN

wartość usług HR
świadczonych przez
firmy członkowskie
Polskiego Forum HR
w 3Q2022

8%

wzrost rok do roku*

*trend po korekcie uwzględniającej
zmianę liczby podmiotów raportujących

Ranking największych firm PFHR

3Q2022


Obroty całkowite



A vertical ranking chart for total revenue. A dark red vertical bar is on the left, with a black star at the top. The bar has a white number '1' at the top and a white number '10' at the bottom. To the right of the bar, the names of the companies are listed in a dark blue font, corresponding to their rank from 1 to 10.

1.	Randstad
2.	ManpowerGroup
3.	Grupa Adecco
4.	Contrain
5.	Exact Systems
6.	Hays
7.	OTTO Work Force
8.	Trenkwalder
9.	Job Impulse
10.	Devire


Praca tymczasowa



A vertical ranking chart for temporary work. A dark red vertical bar is on the left, with a black star at the top. The bar has a white number '1' at the top and a white number '10' at the bottom. To the right of the bar, the names of the companies are listed in a dark blue font, corresponding to their rank from 1 to 10.

1.	Randstad
2.	ManpowerGroup
3.	Grupa Adecco
4.	Trenkwalder
5.	OTTO Work Force
6.	Job Impulse
7.	Gi Group
8.	Contrain
9.	Hays
10.	CXC Global

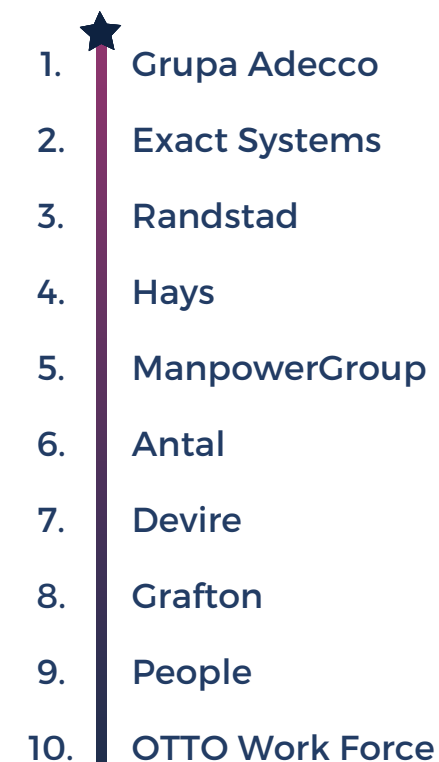
Rekrutacja



A vertical ranking chart for recruitment. A dark red vertical bar is on the left, with a black star at the top. The bar has a white number '1' at the top and a white number '10' at the bottom. To the right of the bar, the names of the companies are listed in a dark blue font, corresponding to their rank from 1 to 10.

1.	Michael Page
2.	Hays
3.	Randstad
4.	Devire
5.	Grafton
6.	Antal
7.	ManpowerGroup
8.	Gi Group
9.	Grupa Adecco
10.	Kelly Services

Outsourcing



A vertical ranking chart for outsourcing. A dark red vertical bar is on the left, with a black star at the top. The bar has a white number '1' at the top and a white number '10' at the bottom. To the right of the bar, the names of the companies are listed in a dark blue font, corresponding to their rank from 1 to 10.

1.	Grupa Adecco
2.	Exact Systems
3.	Randstad
4.	Hays
5.	ManpowerGroup
6.	Antal
7.	Devire
8.	Grafton
9.	People
10.	OTTO Work Force

Ranking największych firm PFHR

3Q2022

Delegowanie

1. ★ Contrain
2. IPF Group
3. Job Impulse
4. Abalone
5. Randstad

RPO

1. ★ ManpowerGroup
2. Hays
3. Randstad
4. Devire
5. Antal
6. Kelly Services
7. Talent Place
8. People
9. Grupa Adecco
10. Trenkwalder

Rekrutacje międzynarodowe

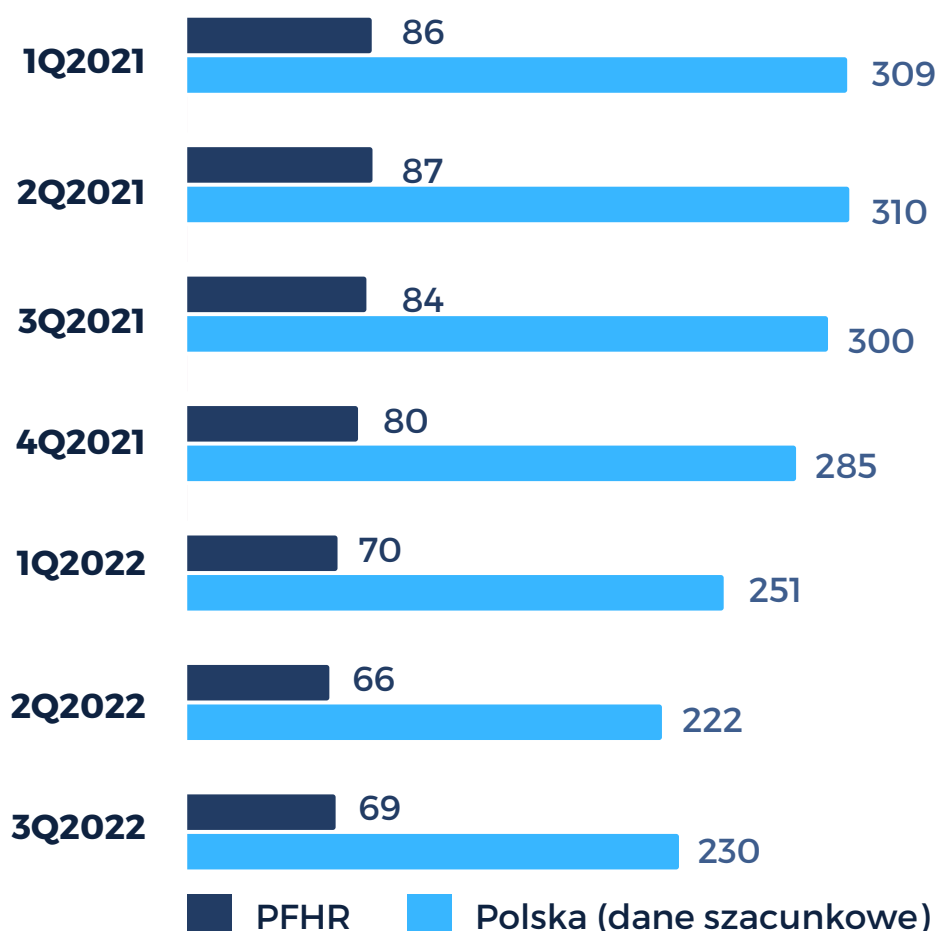
1. ★ OTTO Work Force
2. Michael Page
3. Work Force
4. Antal
5. Talent Place
6. 24/7 DRIVE
7. Hays
8. IPF Group
9. Grupa Adecco
10. Trenkwalder

Career management

1. ★ Randstad
2. Hays
3. ManpowerGroup
4. Big Fish
5. Trenkwalder

Liczba pracowników tymczasowych

Liczba pracowników tymczasowych (w tys.)



 **17%**

spadek rok do roku

 **4%**

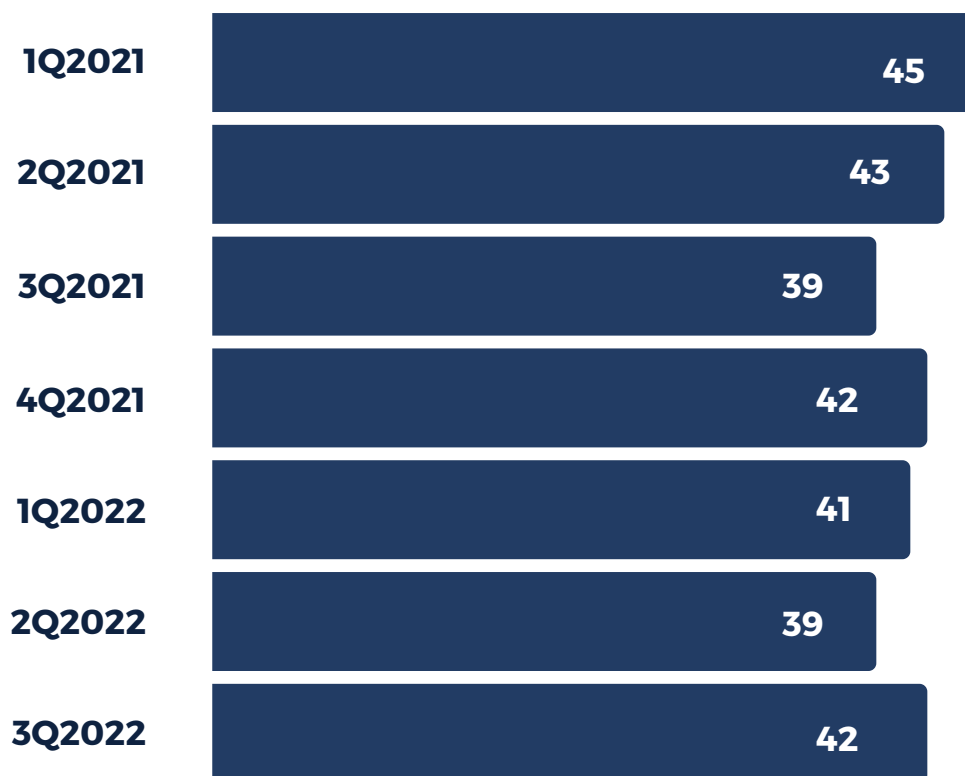
wzrost kwartał do kwartału

 **83%**


odsetek umów o pracę zawieranych przez firmy członkowskie PFHR z pracownikami tymczasowymi

Praca tymczasowa - FTE

FTE w PFHR - liczba godzin przepracowana przez pracowników tymczasowych w przeliczeniu na pełne etaty (w tys.)

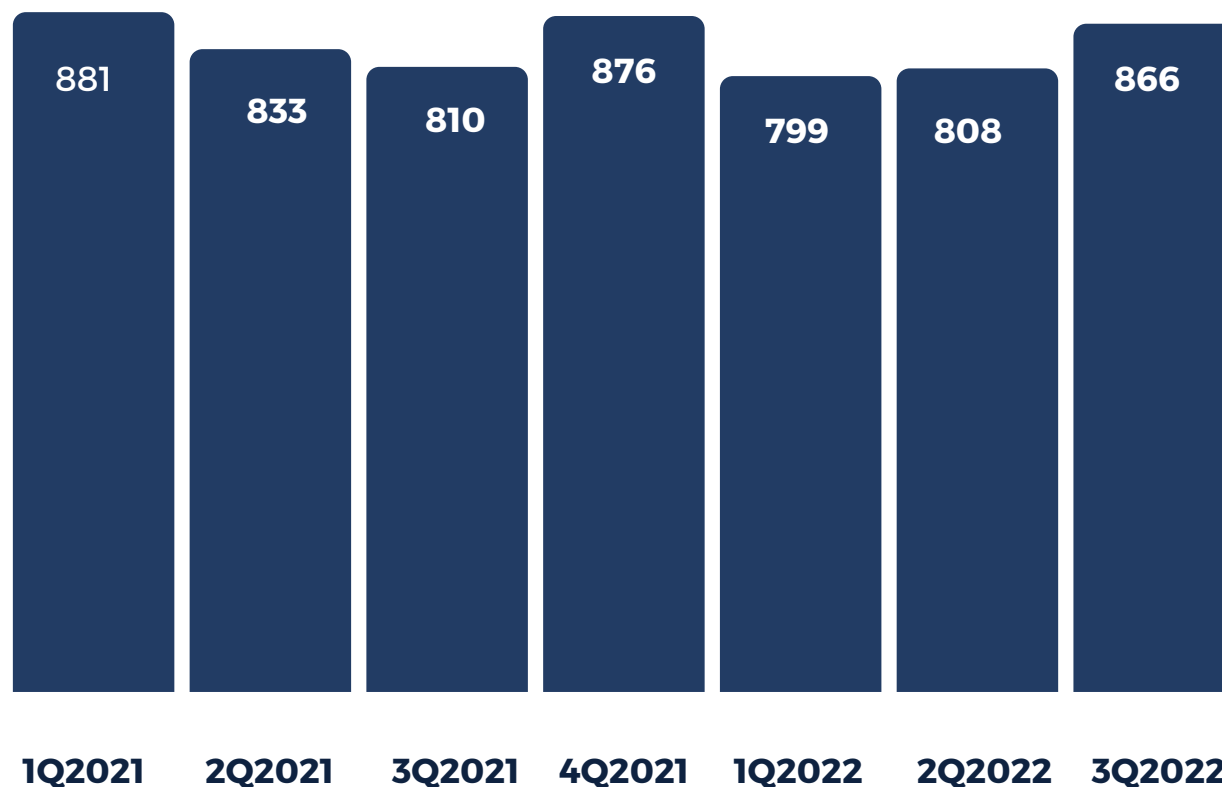


 **8%**
wzrost rok do roku

 **8%**
wzrost kwartał do kwartału

Praca tymczasowa - wartość rynku

Obroty firm członkowskich PFHR w zakresie pracy tymczasowej (w mln)



 **5%**

wzrost rok do roku*

*trend po korekcie uwzględniającej zmianę liczby podmiotów raportujących

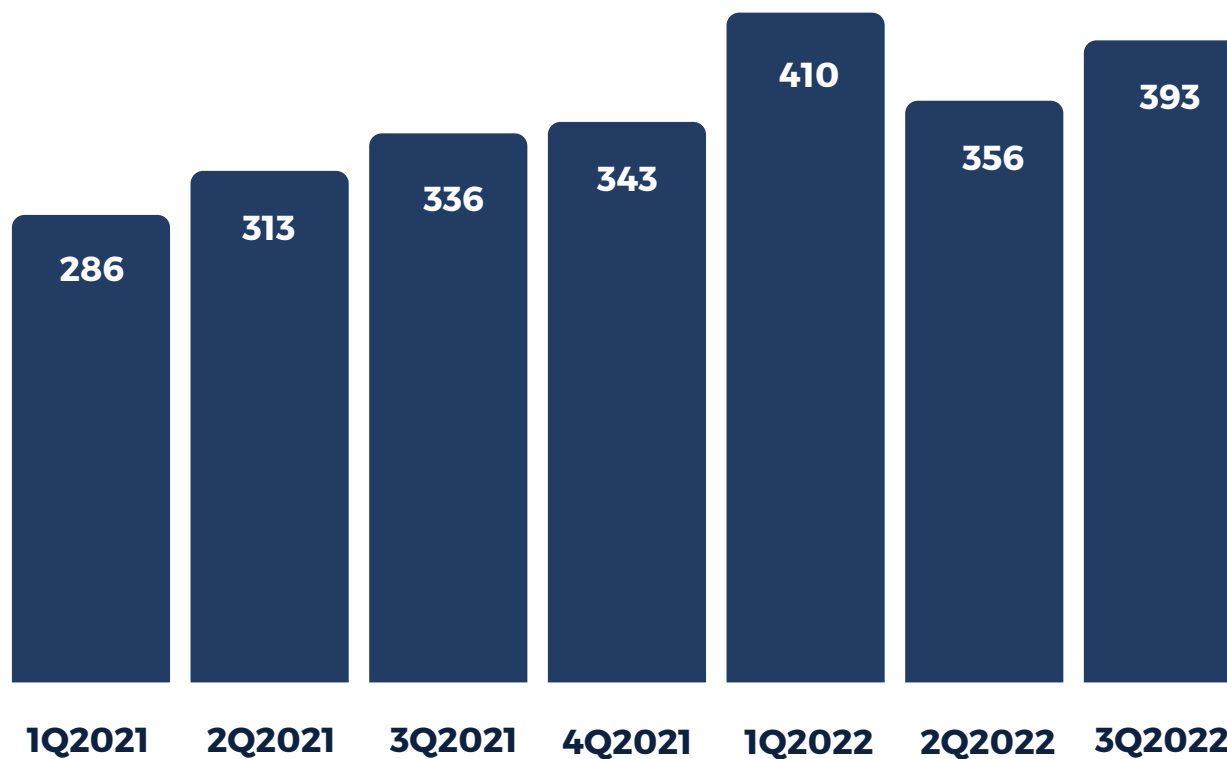
 **7%**

wzrost kwartał do kwartału

1,6 mld PLN

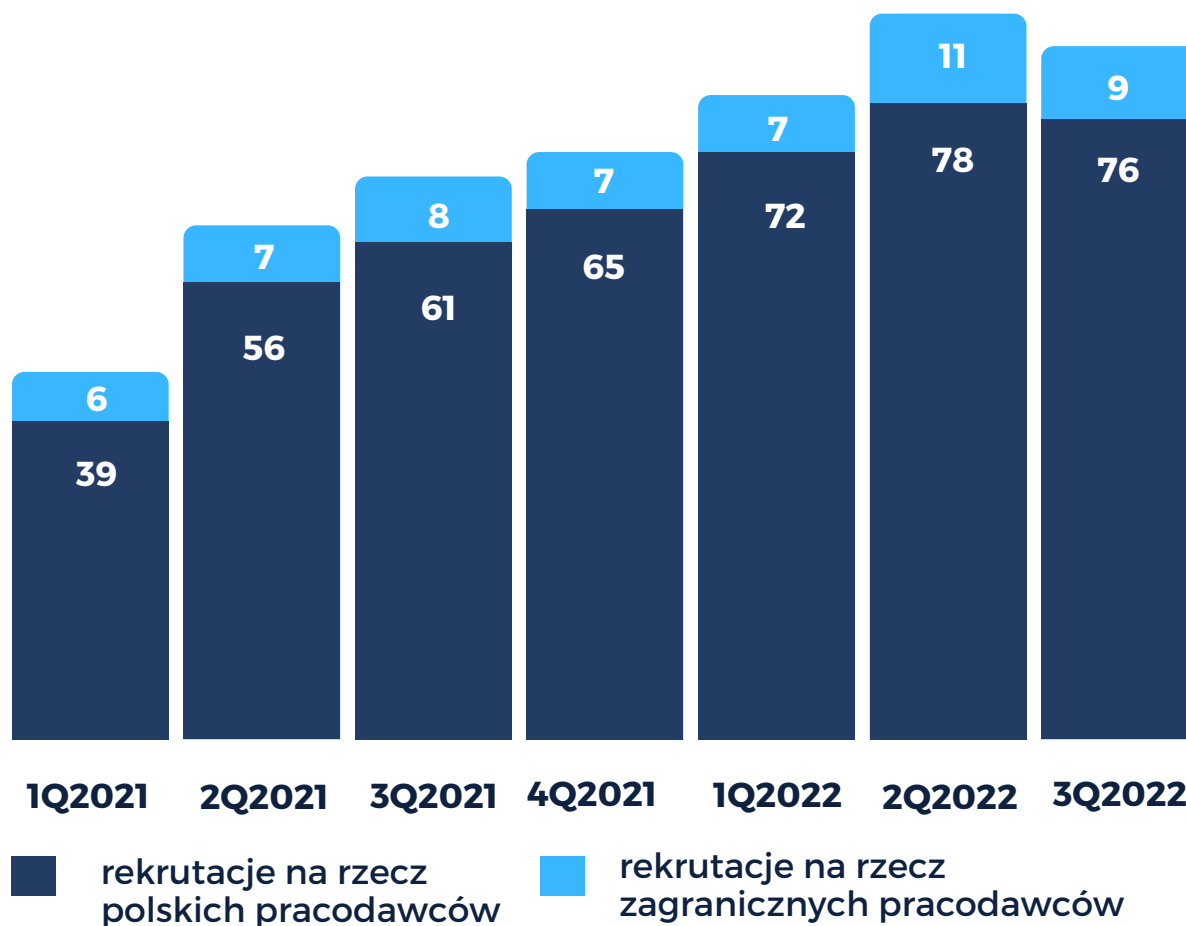
szacowana wartość
ryнку pracy
tymczasowej w Polsce
w 3Q2022


Obroty firm członkowskich PFHR w zakresie outsourcingu (w mln)




Usługi rekrutacyjne

Obroty firm członkowskich PFHR w zakresie usług rekrutacyjnych (w mln)

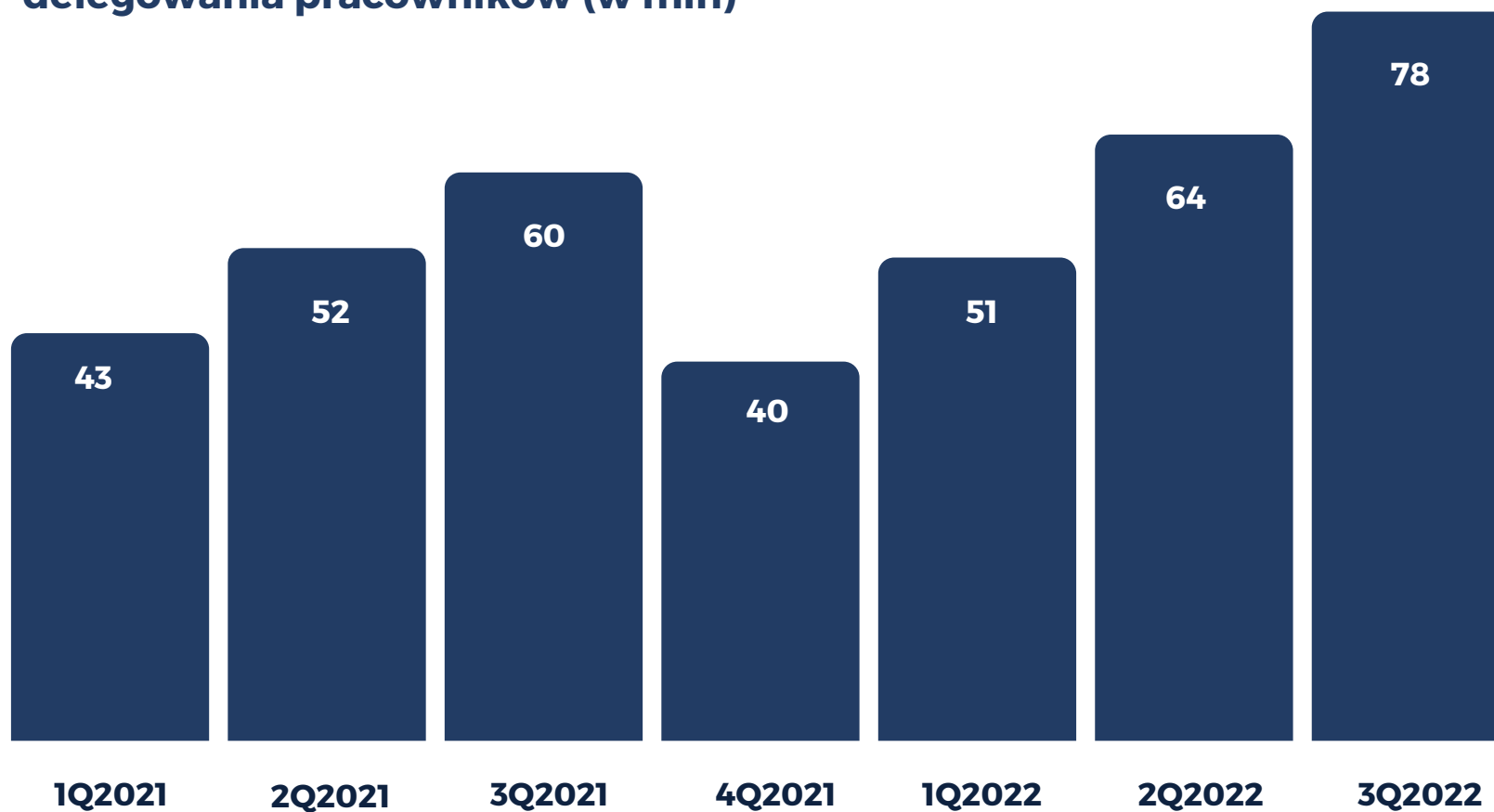


 **25%**
wzrost wartości rynku rekrutacyjnego na rzecz polskich pracodawców rok do roku

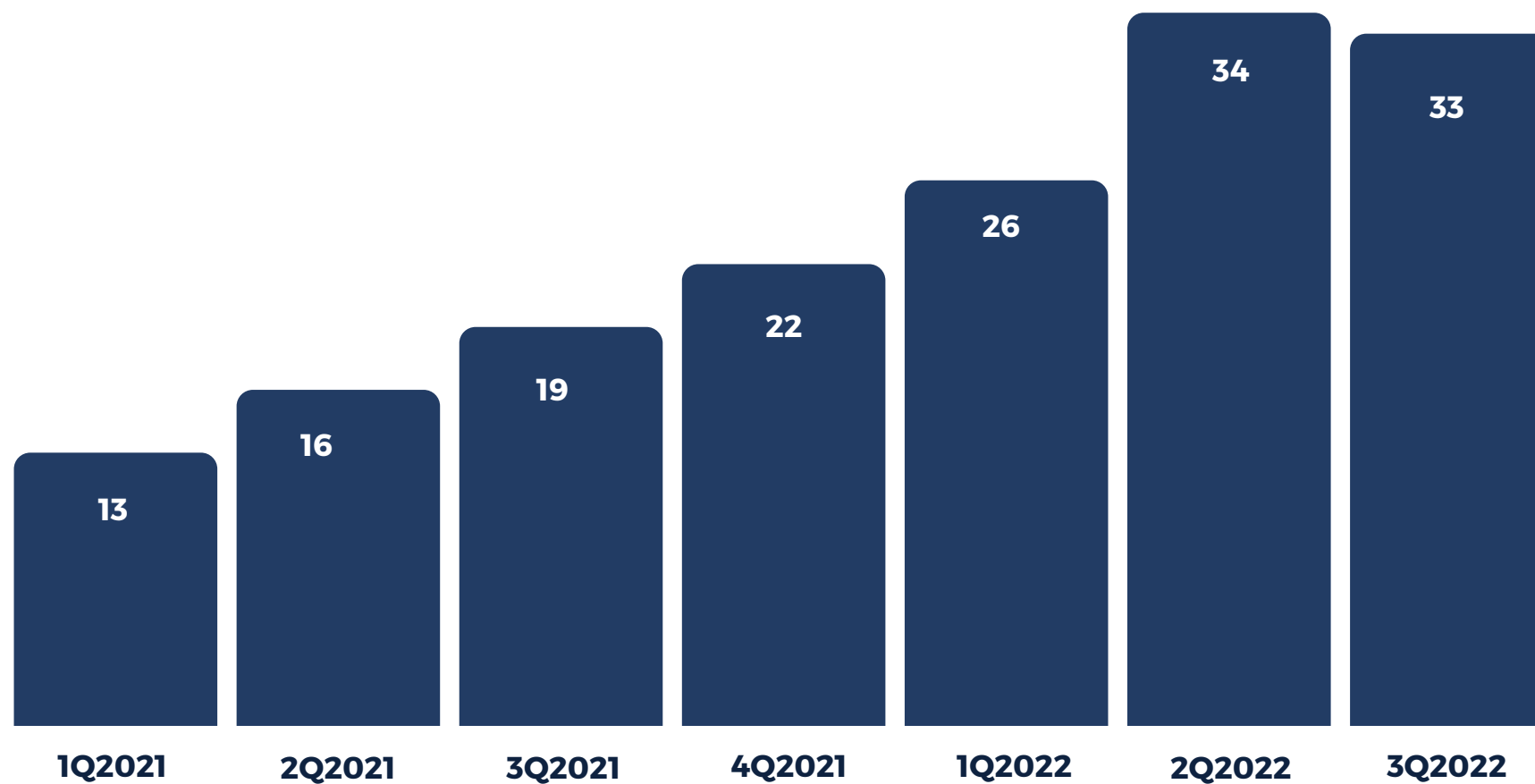
 **10%**
wzrost wartości rynku rekrutacyjnego na rzecz zagranicznych pracodawców rok do roku*

*trend po korekcie uwzględniającej zmianę liczby podmiotów raportujących

Obroty firm członkowskich PFHR w zakresie delegowania pracowników (w mln)



Obroty firm członkowskich PFHR w zakresie RPO (w mln)



**Polskie
Forum HR**
20 lat

Najsilniejsza, najbardziej
reprezentatywna i
wpływowa organizacja firm
HR w Polsce

