

**Polskie
Forum HR**



RYNEK USŁUG HR

1Q2023

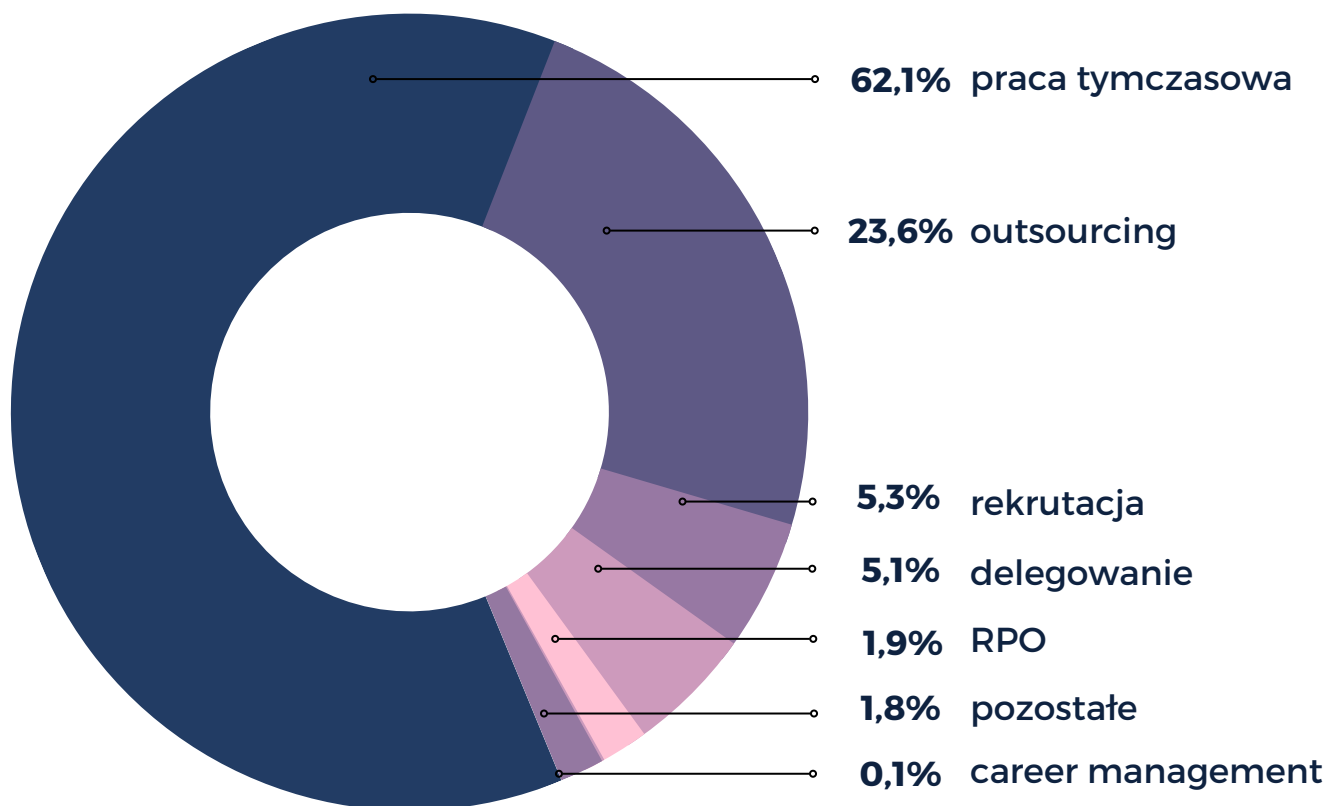




Prezentowane w zestawieniu dane dotyczą wyników 29 podmiotów zrzeszonych w Polskim Forum HR (PFHR) osiągniętych w pierwszym 2023 roku (1Q2023). Jako, że podmiotem zrzeszonym może być grupa kapitałowa, dane dotyczą łącznie 68 spółek.

Wartość usług HR 1Q2023

Obroty całkowite firm członkowskich w podziale na usługi



1 647 mln PLN

wartość usług HR
świadczonych przez
firmy członkowskie
Polskiego Forum HR
w 1Q2023

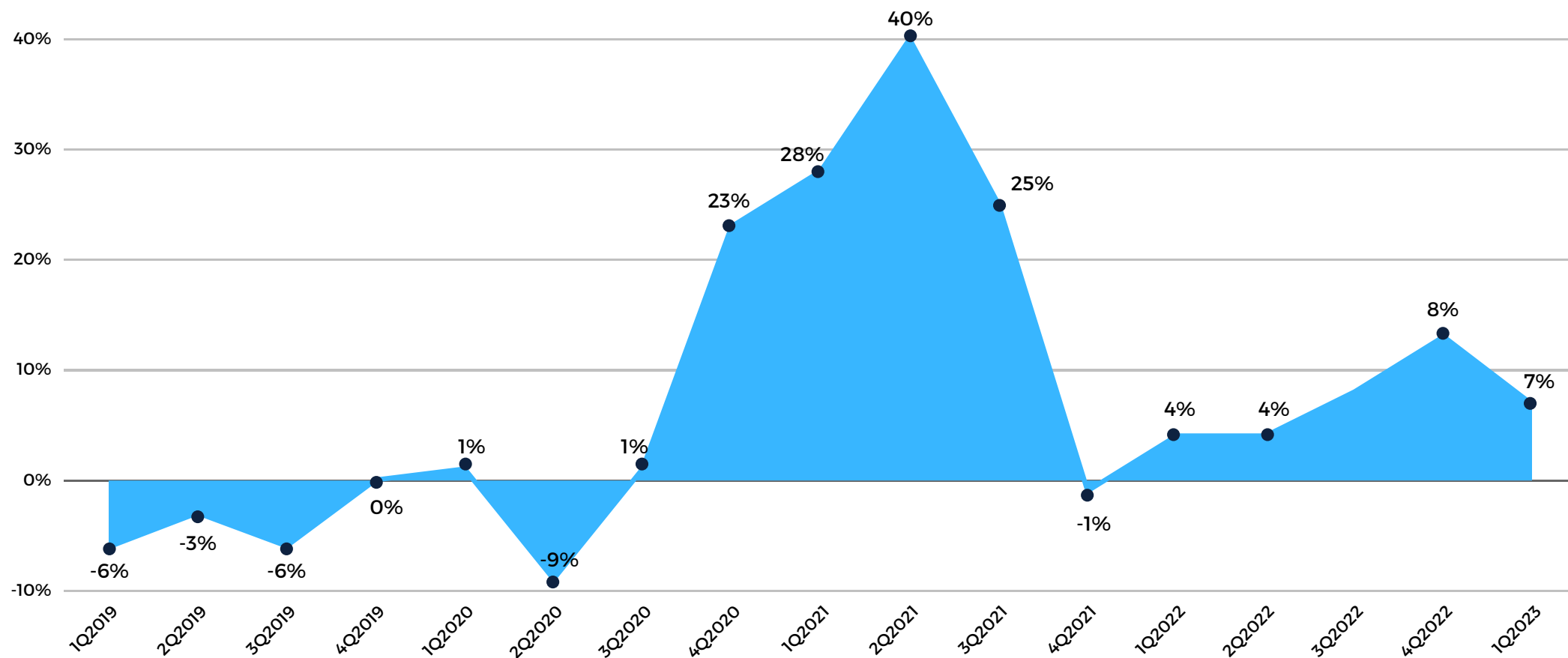
 **7%**

wzrost rok do roku*

*trend po korekcie uwzględniającej
zmianę liczby podmiotów raportujących

Wzrost/spadek wartości rynku

Wzrost/spadek obrotów całkowitych w porównaniu do analogicznego kwartału roku poprzedniego



Ranking największych firm PFHR 1Q2023

Obroty całkowite	Praca tymczasowa	Rekrutacja	Outsourcing
1. ★ Randstad	1. ★ Randstad	1. ★ Michael Page	1. ★ Exact Systems
2. ManpowerGroup	2. ManpowerGroup	2. Gi Group Holding	2. Grupa Adecco
3. Grupa Adecco	3. Grupa Adecco	3. Hays	3. Hays
4. Gi Group Holding	4. Gi Group Holding	4. Devire	4. Randstad
5. Hays	5. Trenkwalder	5. Randstad	5. ManpowerGroup
6. OTTO Work Force	6. OTTO Work Force	6. Antal	6. Devire
7. Exact Systems	7. Hays	7. ManpowerGroup	7. Antal
8. Trenkwalder	8. Job Impulse	8. Grupa Adecco	8. Gi Group Holding
9. Contrain	9. Interkadra	9. Kelly Services	9. Interkadra
10. Interkadra	10. Contrain	10. Trenkwalder	10. People

Ranking największych firm PFHR

3Q2022

Delegowanie

1. ★ Contrain
2. Interkadra
3. IPF Group
4. Job Impulse
5. Randstad
6. Trenkwalder

RPO

1. ★ Randstad
2. ManpowerGroup
3. Hays
4. Devire
5. Kelly Services
6. Talent Place
7. Antal
8. People
9. IPF Group

Rekrutacje międzynarodowe

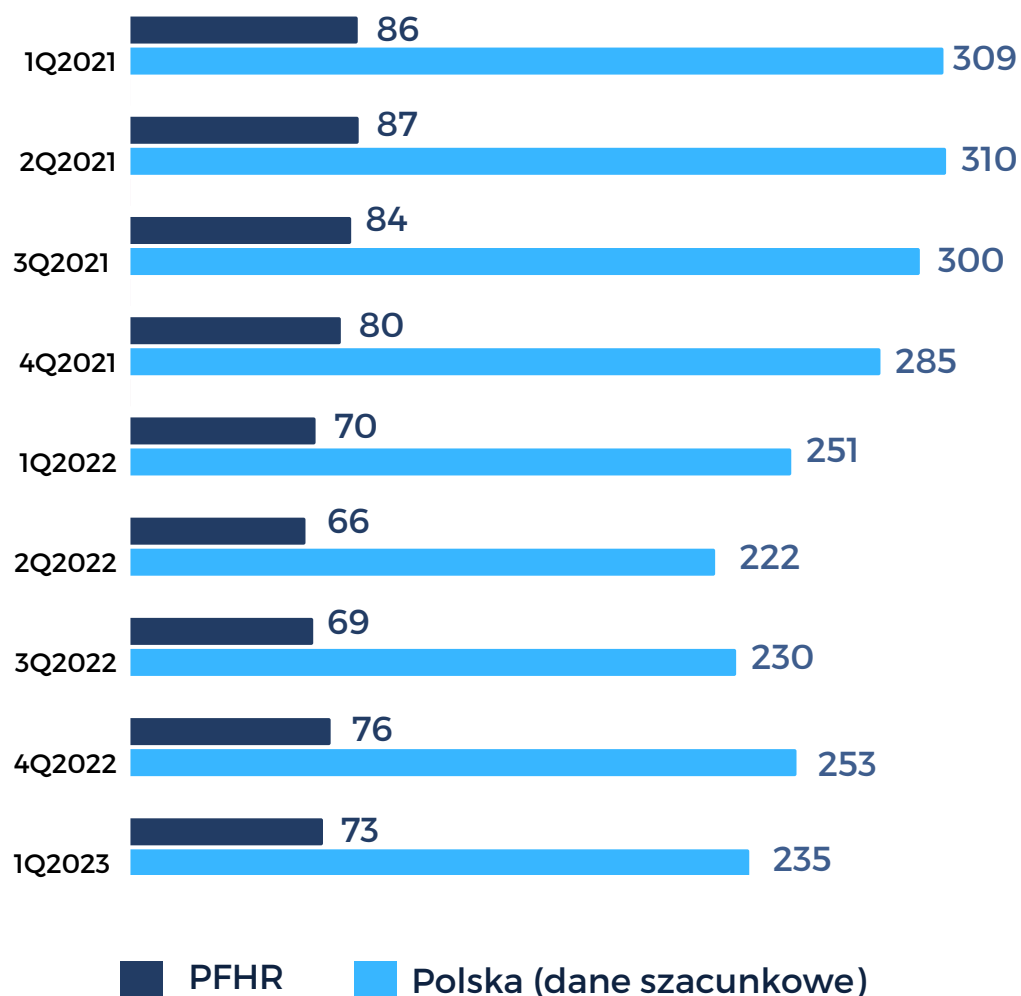
1. ★ OTTO Work Force
2. Michael Page
3. Talent Place
4. Antal
5. Work Force
6. 24/7 DRIVE
7. Orienta
8. IPF Group
9. Jobhouse
10. Grupa Adecco

Career management

1. ★ Randstad
2. Hays
3. ManpowerGroup

Liczba pracowników tymczasowych

Liczba pracowników tymczasowych (w tys.)



↓ 6%

spadek rok do roku*


*trend po korekcie uwzględniającej zmianę liczby podmiotów raportujących

📄 88%

odsetek umów o pracę zawieranych przez firmy członkowskie PFHR z pracownikami tymczasowymi

Praca tymczasowa - FTE

FTE w PFHR - liczba godzin przepracowana przez pracowników tymczasowych w przeliczeniu na pełne etaty (w tys.)



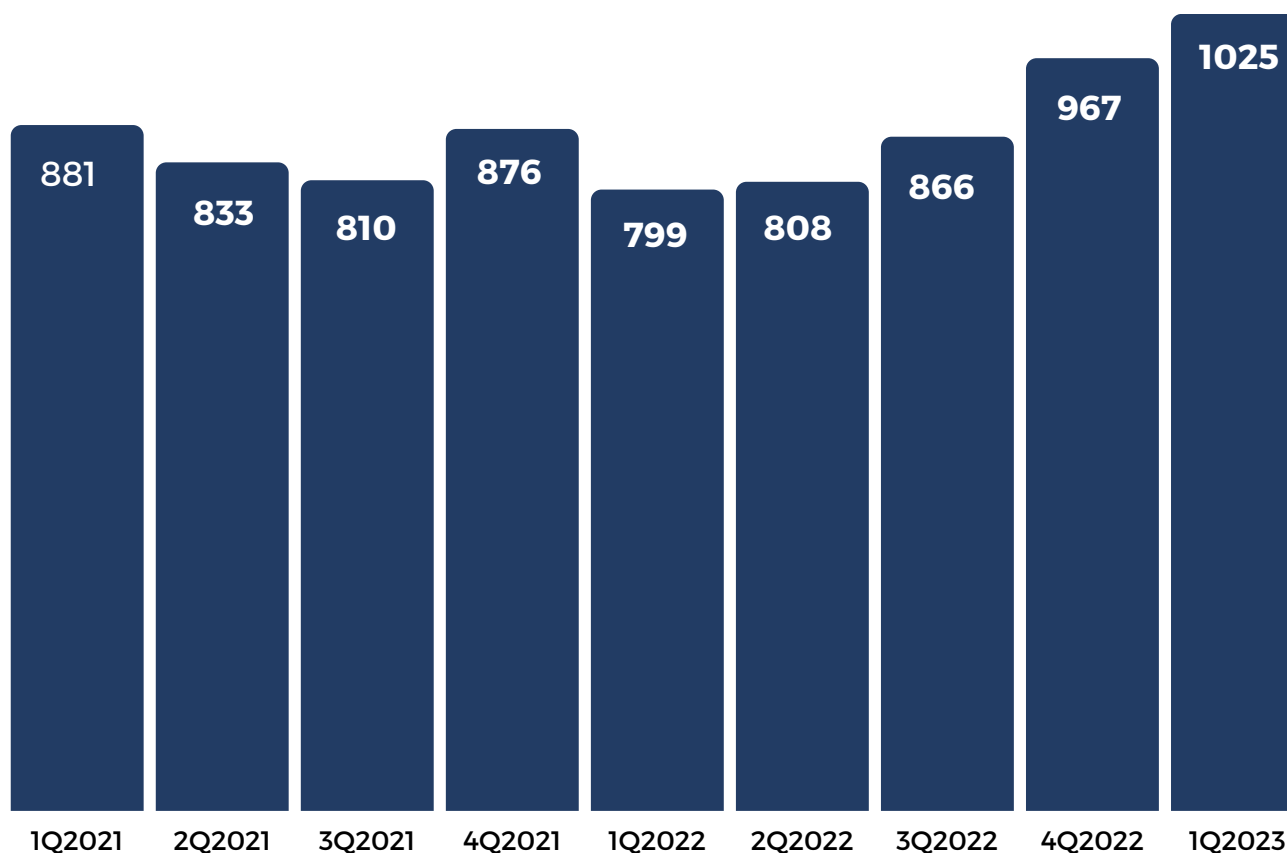
 **8%**

spadek rok do roku

*trend po korekcie
uwzględniającej zmianę liczby
podmiotów raportujących

Praca tymczasowa - wartość rynku

Obroty firm członkowskich PFHR w zakresie pracy tymczasowej (w mln)



 **15%**

wzrost rok do roku*

*trend po korekcie uwzględniającej zmianę liczby podmiotów raportujących

 **4%**

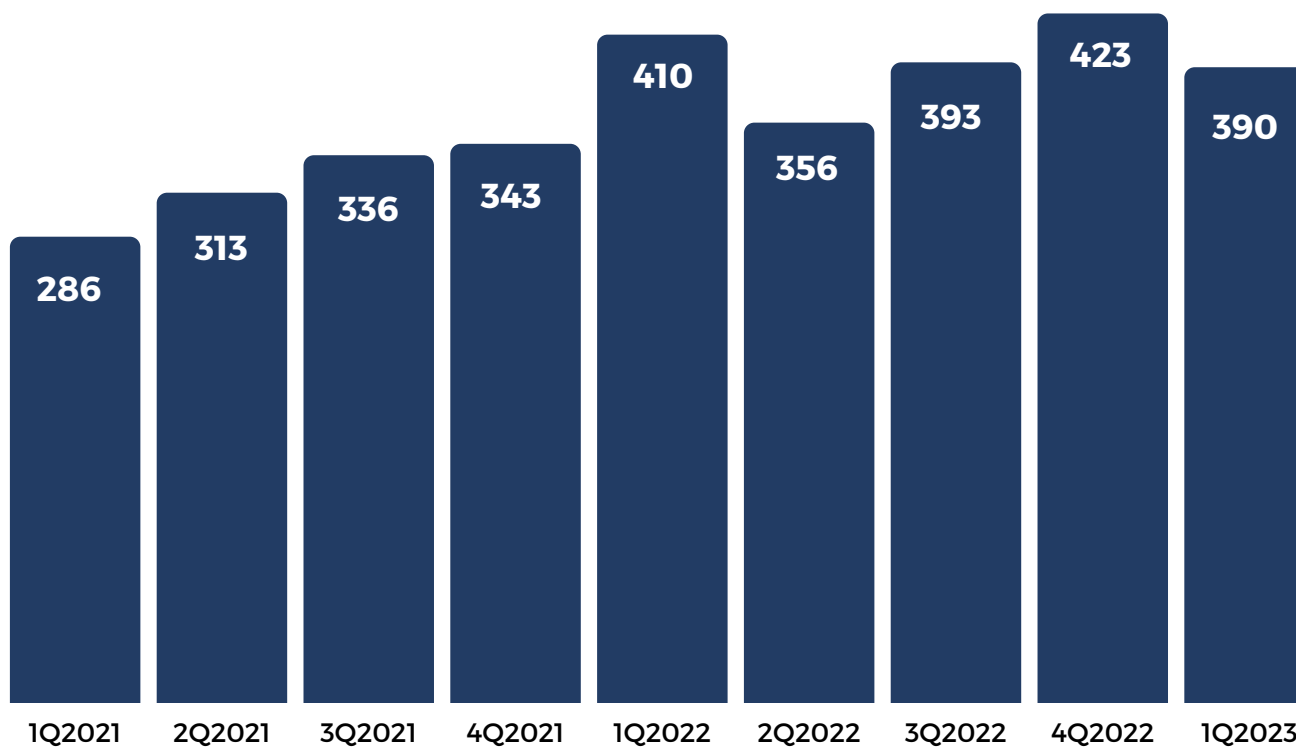
spadek kwartał do kwartału*

*trend po korekcie uwzględniającej zmianę liczby podmiotów raportujących

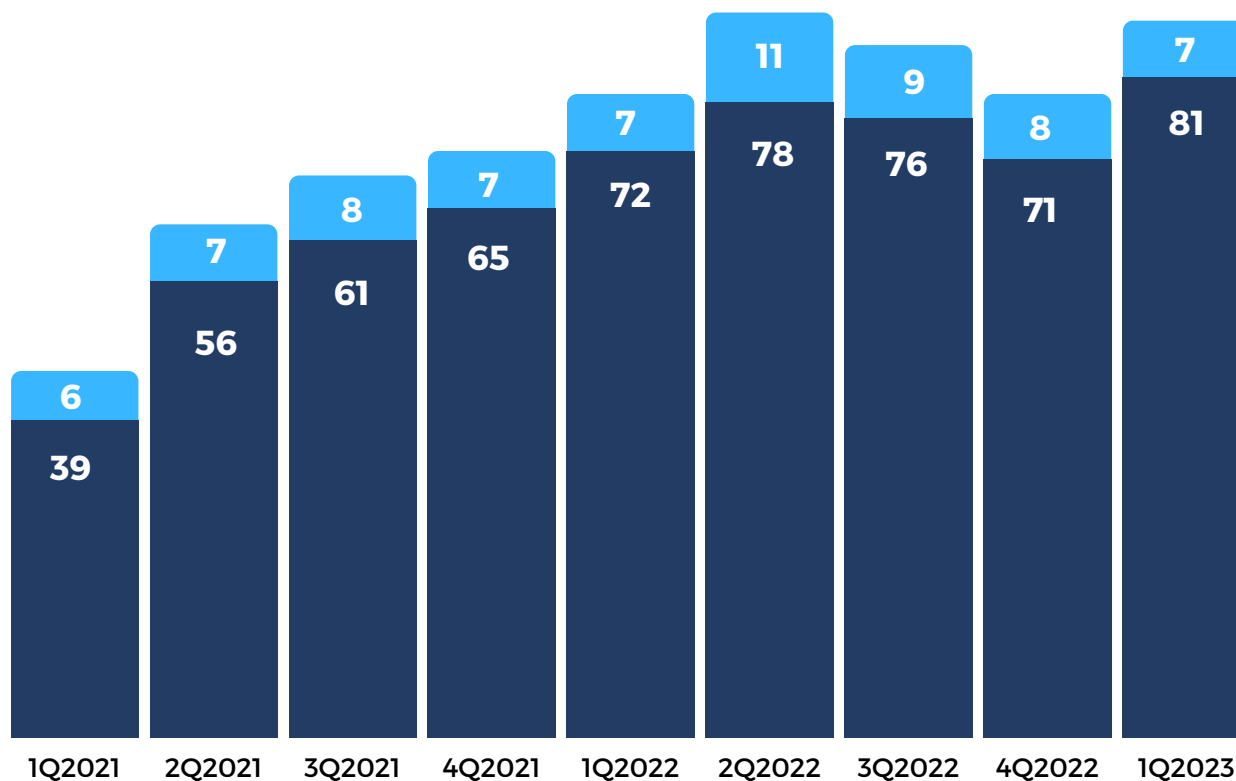
1,7 mld PLN

szacowana wartość
ryнку pracy
tymczasowej w Polsce
w 1Q2023

Obroty firm członkowskich PFHR w zakresie outsourcingu (w mln)

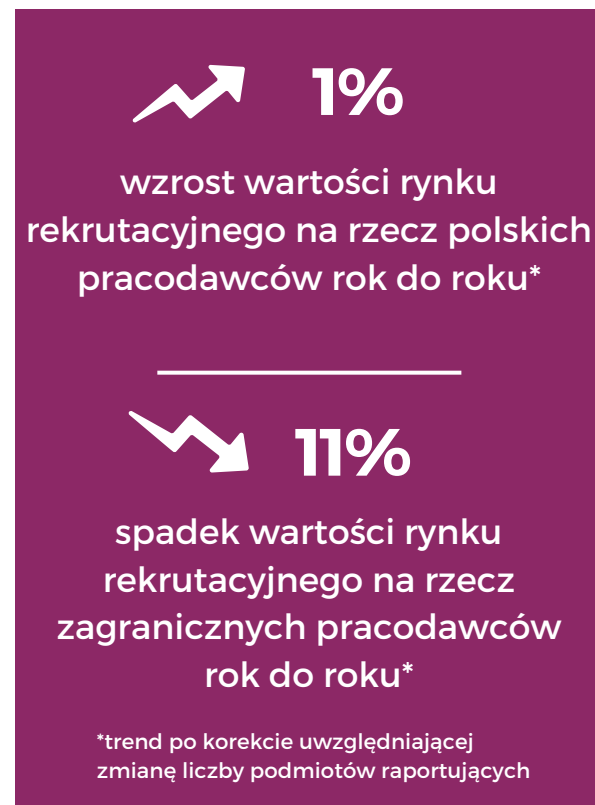


Obroty firm członkowskich PFHR w zakresie usług rekrutacyjnych (w mln)

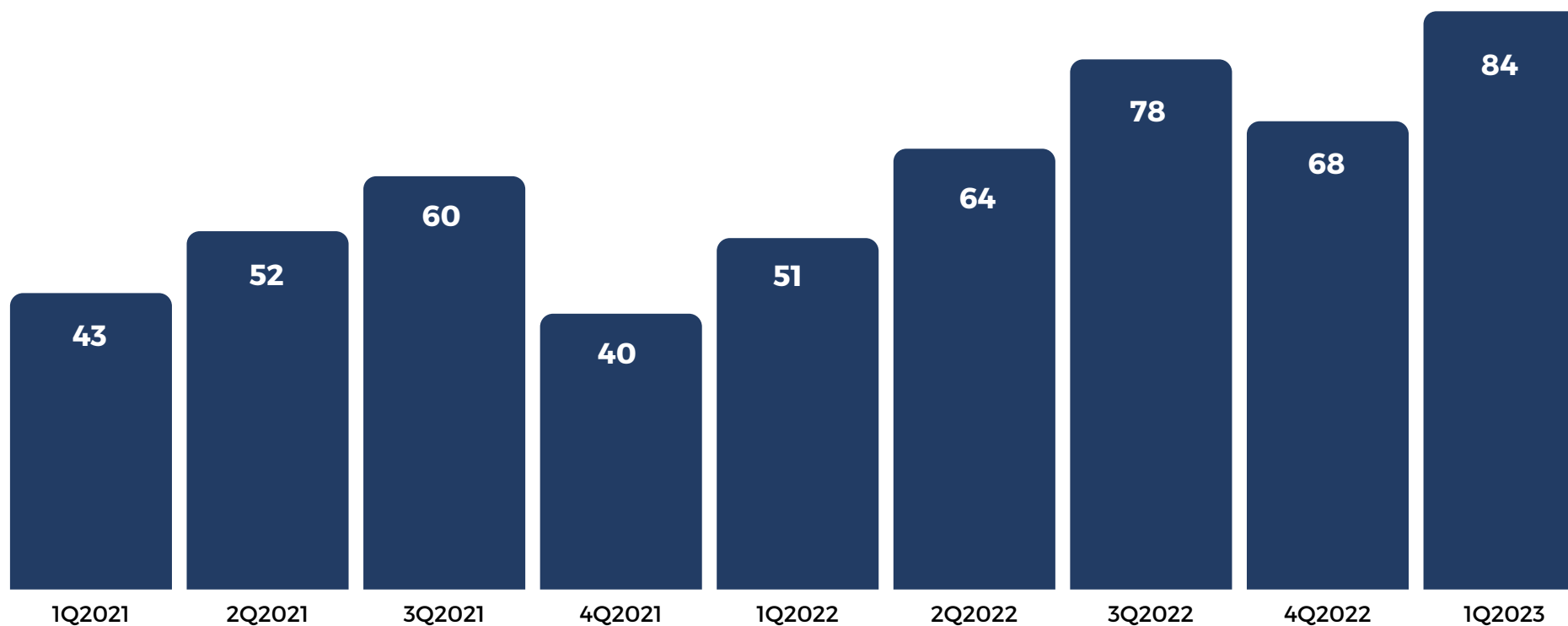


■ rekrutacje na rzecz polskich pracodawców

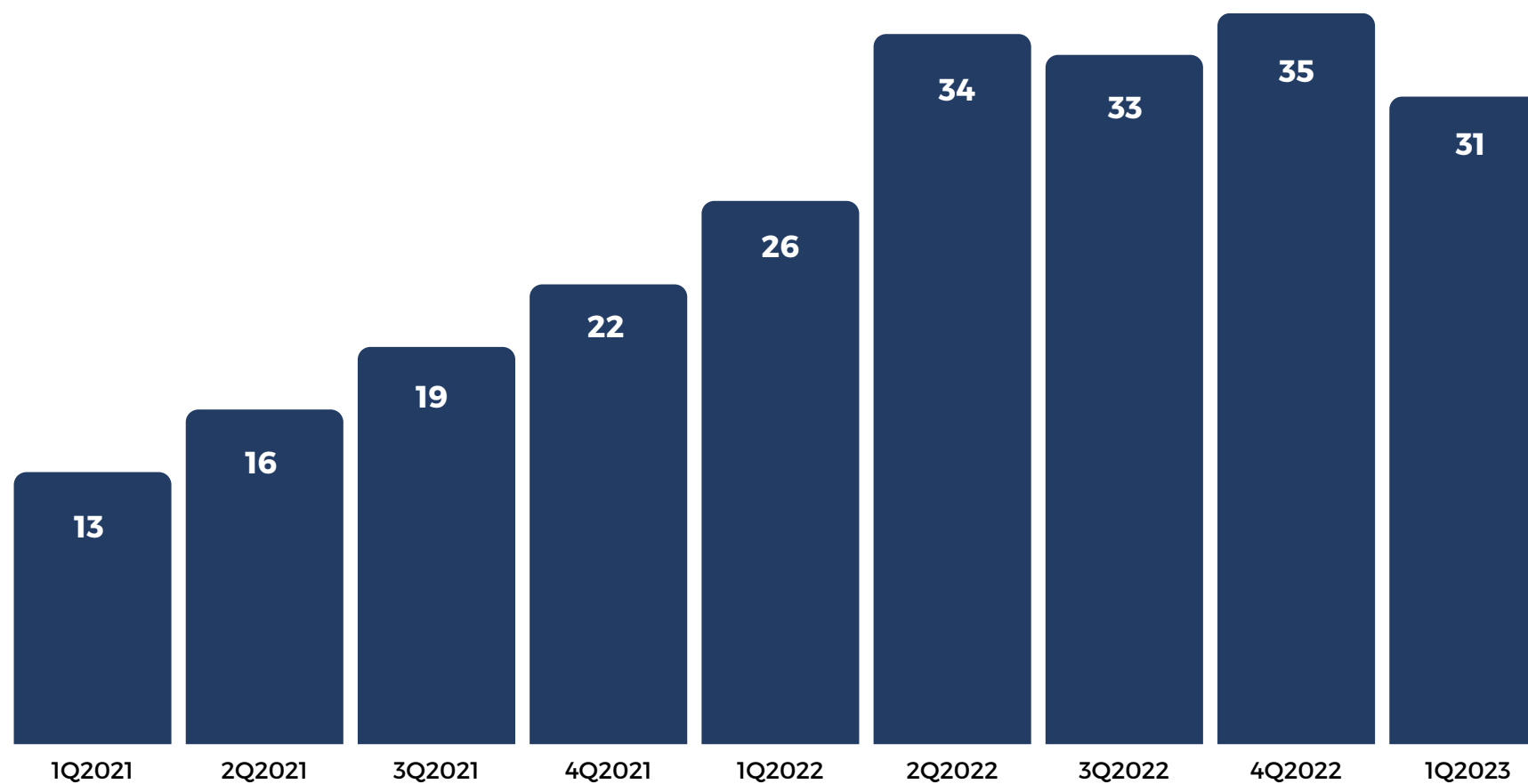
■ rekrutacje na rzecz zagranicznych pracodawców



Obroty firm członkowskich PFHR w zakresie delegowania pracowników (w mln)



Obroty firm członkowskich PFHR w zakresie RPO (w mln)



Najsilniejsza, najbardziej
reprezentatywna i
wpływową organizacja firm
HR w Polsce

